# UNOweb 解決方案

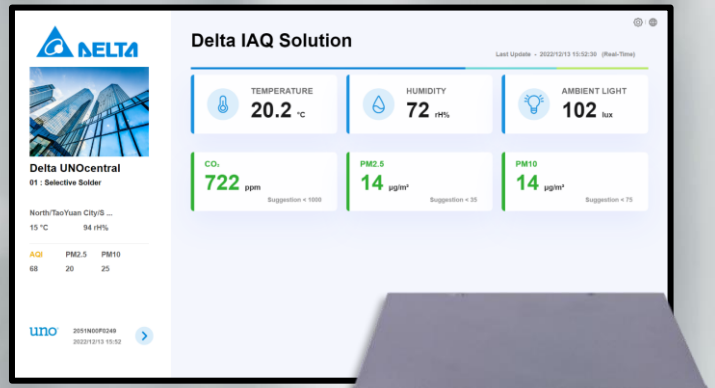

https://isdweb.deltaww.com

v2408

# UNOweb – UNO雲端管理平台

## 為何使用

- 最佳的UNO管理平台
- 整合所有UNO偵測器
- 提供滿足WELL認證的歷史資料
- 佈署在台達電子的雲端服務

隨插即用

豐富的顯示介面

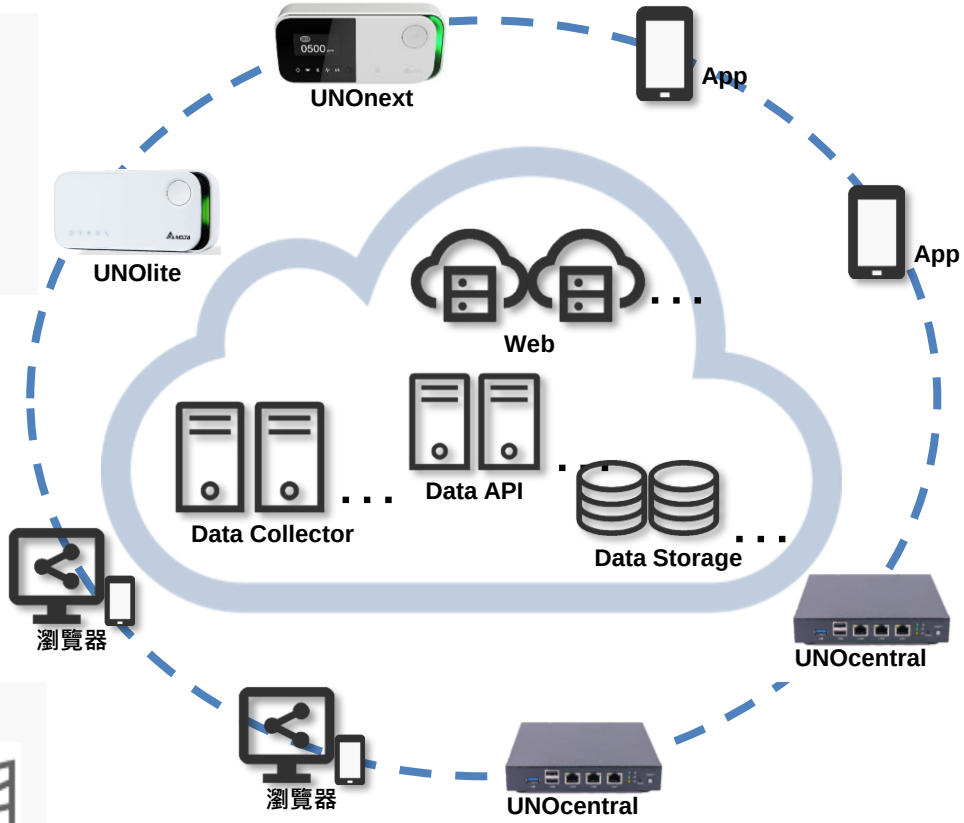


## 視覺化

- 數位看板
- 廣域看板
- 歷史數據圖
- 友善的使用者介面

## 資料管理

- 裝置管理
- 3年資料儲存
- 年度統計
- 資料下載

## 警示功能

- 維護通知
- 異常通知
- 事件統計

## 整合性

- API支援
- WEB頁面嵌入

- 費用親民
- 供長期監測及通知
- 數據即時更新
- 多樣化數據呈現

# UNOweb – 基本功能

- 裝置的群組、顯示、閥值設定
- 事件導向的信件通知
- 豐富的空氣品質數據展示
  - 數位看板: 展示單台UNO偵測器即時數據值
  - 廣域看板 / 網格看板: 展示多台UNO偵測器即時數據
  - 輪播模式: 輪播多台UNO偵測器的數位看板
  - 展示每種氣體濃度歷史資料的數據圖
- 用於提交的數據下載功能-

***數據圖***

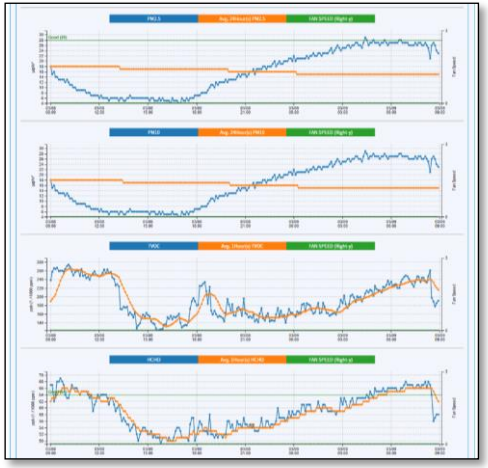

***數位看板 (Signage)***

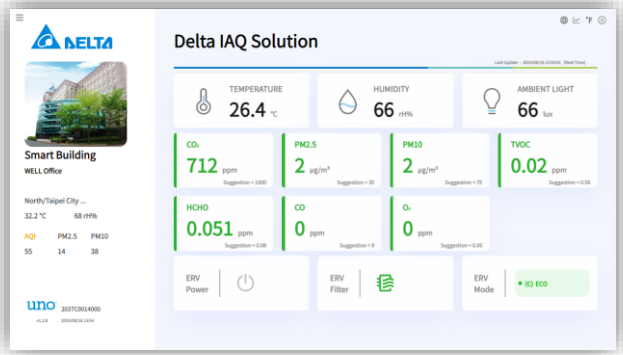


***廣域看板 (Globalview)***

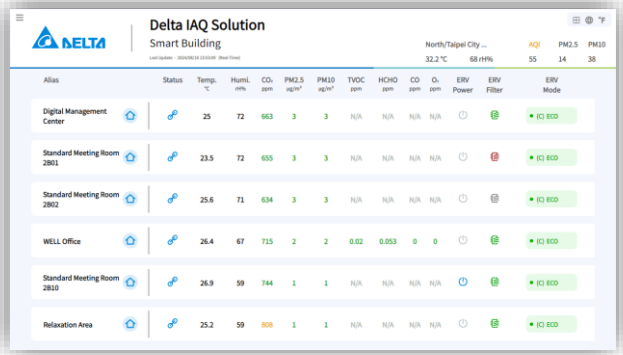


***網格看板 (Gridview)***

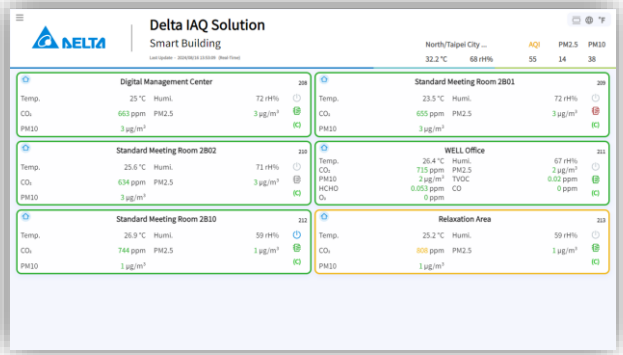

# UNOweb – 統計功能

- 簡單快速地了解全年室內空氣品質
- 深入了解每月和每日的詳細室內空氣品質
- 根據各自的指標分別分析不同的污染物

*Monthly statistics*

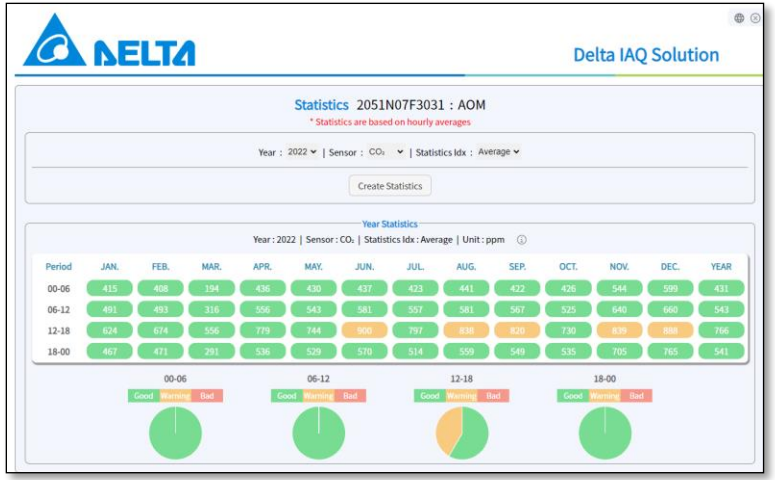


*Yearly statistics*

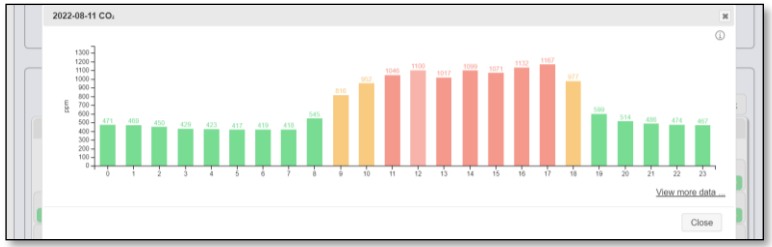


*Daily statistics*



Delta Confidential

# UNOweb – 軟體特色

| 特色 | UNOweb |
|---|---|
| 帳號分類 | 免費 / 付費 帳號 |
| 全球網路 | 使用全球網路 |
| 數位看板 / 廣域看板 / 網格看板 | UNOnext(UNOlite)/UNOcentral 每10/16秒更新 |
| 資料倉儲 – 付費帳號 | 可達3年, 每3到6分鐘1筆 |
| 歷史數據圖 –免費 / 付費 | 每6分鐘1筆<br>14天或3年內的3天連續資料 |
| 歷史數據下載 – 付費 | 每3到6分鐘1筆<br>3年內的單月連續資料<br>3年內的整年連續資料<br>批次下載 |
| 下載限制 – 付費 | 依帳號等級而定 |
| UNOnext / UNOlite 管理 | 網頁管理<br>裝置分群<br>顯示與警示閥值設定<br>事件統計<br>年度統計<br>事件E-Mail通知 – 付費<br>... |
| 第三方整合 –付費 | HTTP API<br>WEB頁面嵌入 |


Delta Confidential

To learn more about Delta Building Solutions, please visit https://buildings.deltaww.com/ or scan the QR code

Learn More from YouTube Channels